

## Ingegneria informatica, delle comunicazioni ed elettronica - già ingegneria dell'informazione e delle comunicazioni (L-8) Università degli Studi di TRENTO

### Scheda Unica Annuale - Soddisfazione per il corso di studio concluso e condizione occupazionale dei laureati

**Opzioni:**

I dati **non includono** i laureati di corsi equivalenti dell'ordinamento D.M. n. 509/1999.  
 I dati sono confrontati con il totale della **classe di laurea del complesso degli atenei**.

### Soddisfazione per il corso di studio concluso

dati aggiornati ad aprile 2023

Ateneo: **Università degli Studi di TRENTO - laurea di primo livello**

Classe: **ingegneria dell'informazione (L-8)**

Corso: **ingegneria informatica, delle comunicazioni ed elettronica - già ingegneria dell'informazione e delle comunicazioni (L-8)**

Laureati nell'anno solare 2022 (*valori assoluti*)

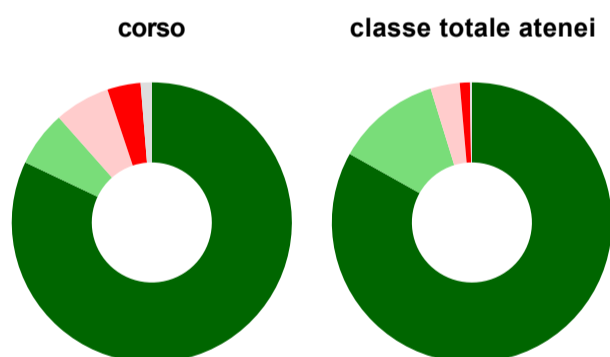
Laureati: **89**

Intervistati: **86**

Collettivo esaminato<sup>(a)</sup>: **80** [scheda di dettaglio](#)

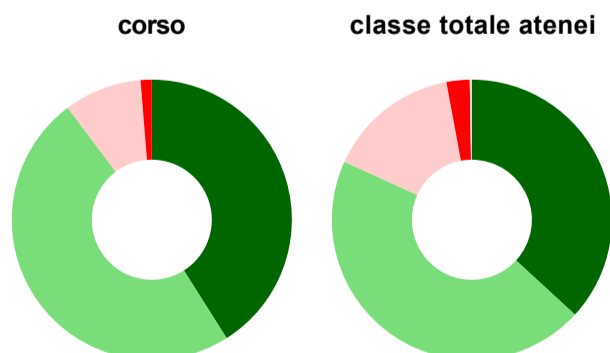
(a) Per una migliore confrontabilità della documentazione, si riportano i dati relativi ai **solli laureati che si sono iscritti al corso di laurea in anni recenti**, cioè a partire dal 2018: 80 di cui 78 intervistati.

#### Hanno frequentato regolarmente



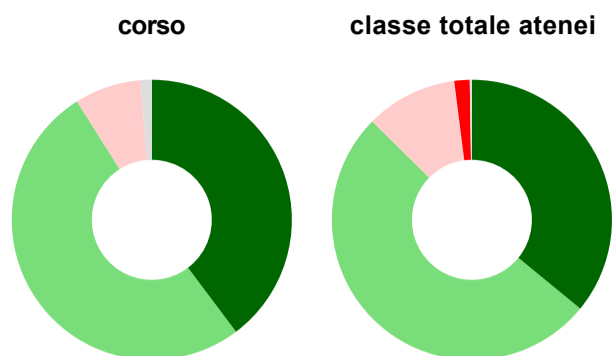
	corso	classe totale atenei
■ più del 75% degli insegnamenti previsti	82,1%	83,1%
■ tra il 50% e il 75%	6,4%	12,1%
■ tra il 25% e il 50%	6,4%	3,4%
■ meno del 25%	3,8%	1,2%
■ non rispondono	1,3%	0,2%
<b>Totale</b>	<b>100%</b>	<b>100%</b>

#### Hanno ritenuto il carico di studio degli insegnamenti adeguato alla durata del corso di studio



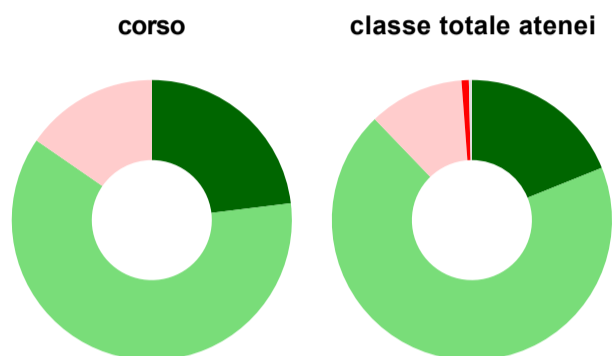
	corso	classe totale atenei
■ decisamente sì	41,0%	36,8%
■ più sì che no	48,7%	44,9%
■ più no che sì	9,0%	15,3%
■ decisamente no	1,3%	2,7%
■ non rispondono	-	0,2%
<b>Totale</b>	<b>100%</b>	<b>100%</b>

### Hanno ritenuto l'organizzazione degli esami (appelli, orari, informazioni, prenotazioni, ...) soddisfacente



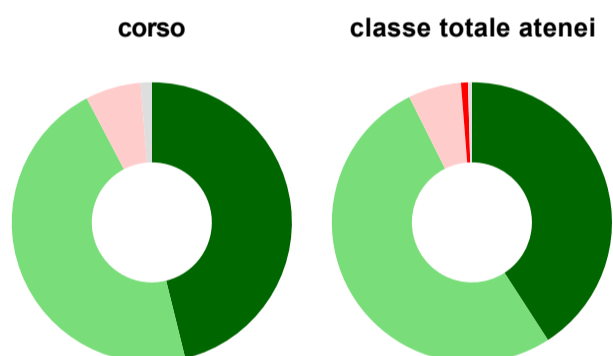
	corso	classe totale atenei
sempre o quasi sempre	39,7%	35,9%
per più della metà degli esami	51,3%	51,5%
per meno della metà degli esami	7,7%	10,6%
mai o quasi mai	-	1,8%
non rispondono	1,3%	0,2%
<b>Totale</b>	<b>100%</b>	<b>100%</b>

### Sono soddisfatti dei rapporti con i docenti in generale



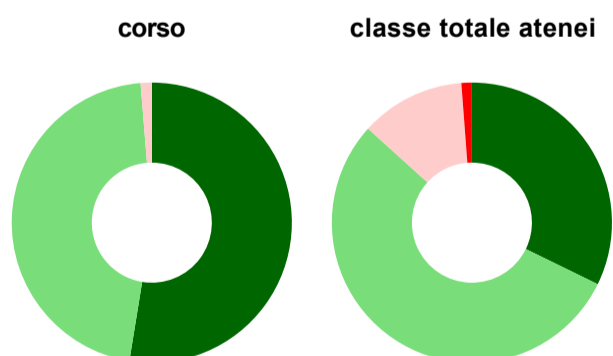
	corso	classe totale atenei
decisamente sì	23,1%	18,9%
più sì che no	61,5%	68,9%
più no che sì	15,4%	11,0%
decisamente no	-	0,8%
non rispondono	-	0,3%
<b>Totale</b>	<b>100%</b>	<b>100%</b>

### Sono complessivamente soddisfatti del corso di laurea



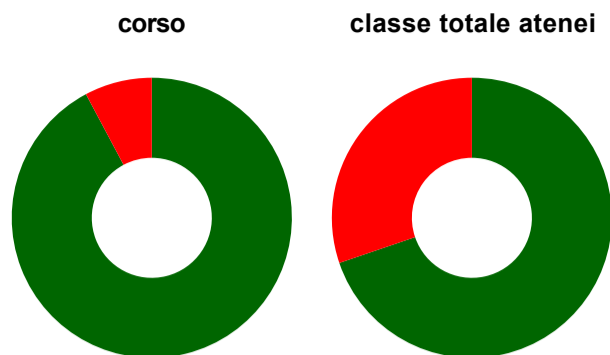
	corso	classe totale atenei
decisamente sì	46,2%	40,9%
più sì che no	46,2%	51,8%
più no che sì	6,4%	6,1%
decisamente no	-	0,8%
non rispondono	1,3%	0,4%
<b>Totale</b>	<b>100%</b>	<b>100%</b>

### Valutazione delle aule



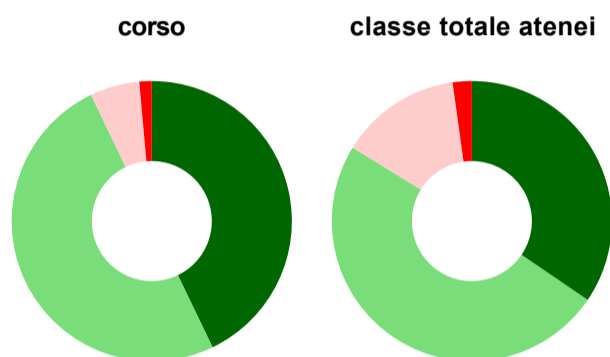
	corso	classe totale atenei
<b>Hanno utilizzato le aule:</b>	<b>100,0%</b>	<b>98,6%</b>
<b>Valutazione (per 100 fruitori):</b>		
sempre o quasi sempre adeguate	52,6%	32,2%
spesso adeguate	46,2%	54,5%
raramente adeguate	1,3%	12,1%
mai adeguate	-	1,2%
<b>Totale</b>	<b>100%</b>	<b>100%</b>

### Valutazione delle postazioni informatiche



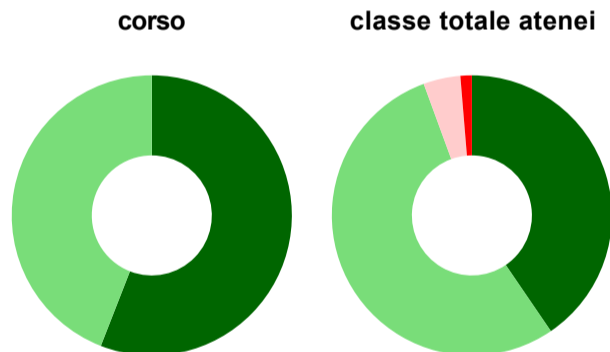
	corso	classe totale atenei
<b>Hanno utilizzato le postazioni informatiche:</b>	<b>98,7%</b>	<b>82,8%</b>
<b>Valutazione (per 100 fruitori):</b>		
in numero adeguato	92,2%	69,8%
in numero inadeguato	7,8%	30,2%
<b>Totale</b>	<b>100%</b>	<b>100%</b>

### Valutazione delle attrezzature per le altre attività didattiche (laboratori, attività pratiche, ...)



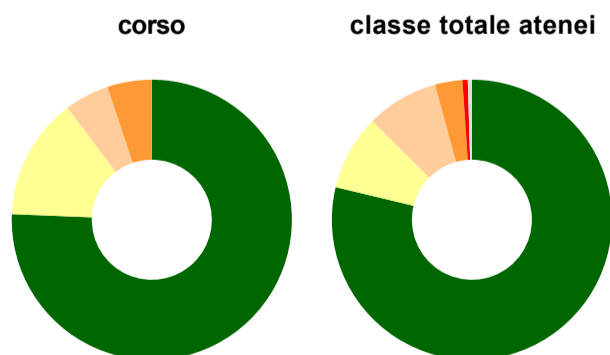
	corso	classe totale atenei
<b>Hanno utilizzato le attrezzature per le altre attività didattiche (laboratori, attività pratiche, ...):</b>	<b>89,7%</b>	<b>79,6%</b>
<b>Valutazione (per 100 fruitori):</b>		
sempre o quasi sempre adeguate	42,9%	34,5%
spesso adeguate	50,0%	49,3%
raramente adeguate	5,7%	14,0%
mai adeguate	1,4%	2,2%
<b>Totale</b>	<b>100%</b>	<b>100%</b>

### Valutazione dei servizi di biblioteca (prestito/consultazione, orari di apertura, ...)



	corso	classe totale atenei
<b>Hanno utilizzato i servizi di biblioteca (prestito/consultazione, orari di apertura, ...):</b>	<b>75,6%</b>	<b>62,1%</b>
<b>Valutazione (per 100 fruitori):</b>		
decisamente positiva	55,9%	40,5%
abbastanza positiva	44,1%	53,9%
abbastanza negativa	-	4,3%
decisamente negativa	-	1,3%
<b>Totale</b>	<b>100%</b>	<b>100%</b>

### Si iscriverebbero di nuovo all'università?



	corso	classe totale atenei
sì, allo stesso corso dell'Ateneo	75,6%	78,7%
sì, ma ad un altro corso dell'Ateneo	14,1%	8,7%
sì, allo stesso corso, ma in un altro Ateneo	5,1%	8,3%
sì, ma ad un altro corso e in un altro Ateneo	5,1%	3,2%
non si iscriverebbero più all'università	-	0,6%
non rispondono	-	0,5%
<b>Totale</b>	<b>100%</b>	<b>100%</b>

# Condizione occupazionale

Anno di indagine: **2022**  
dati aggiornati ad aprile 2023

Ateneo: **Università degli Studi di TRENTO - laurea di primo livello**

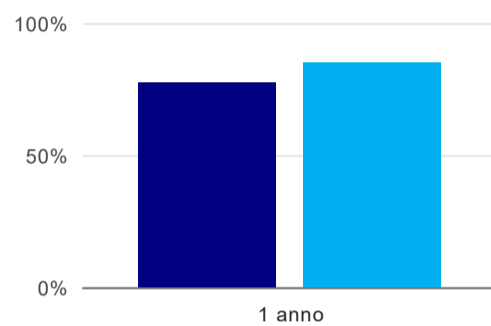
Classe: **ingegneria dell'informazione (L-8)**

Corso: **ingegneria informatica, delle comunicazioni ed elettronica - già ingegneria dell'informazione e delle comunicazioni (L-8)**

(valori assoluti)	Laureati	Intervistati	Collettivo esaminato <sup>(b)</sup>
Laureati del 2021 a 1 anno:	54	43	31 <a href="#">scheda di dettaglio</a>

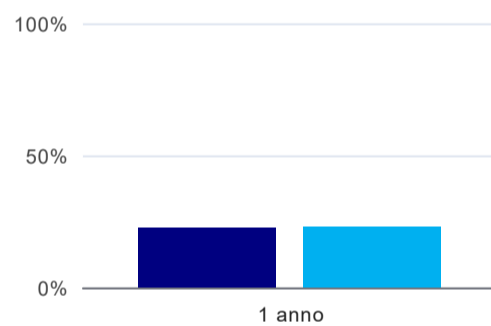
<sup>(b)</sup> Per una migliore confrontabilità della documentazione, si riportano i dati relativi ai **solli laureati che non lavoravano al momento della laurea**.

## Laureati attualmente iscritti a un corso di laurea di secondo livello<sup>(1)</sup>



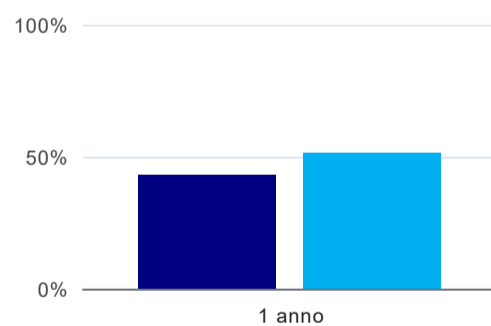
	1 anno
corso	77,4%
classe totale atenei	85,1%

## Tasso di occupazione



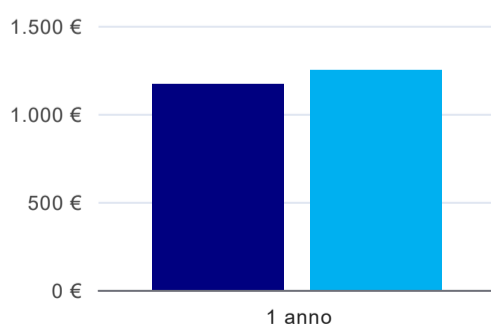
	1 anno
corso	22,6%
classe totale atenei	23,0%

## Occupati che, nel lavoro, utilizzano in misura elevata le competenze acquisite con la laurea<sup>(2)</sup>



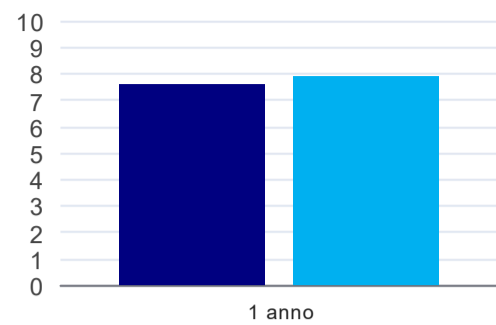
	1 anno
corso	42,9%
classe totale atenei	51,5%

## Retribuzione mensile netta (medie, in euro)<sup>(2)</sup>



	1 anno
corso	1.167€
classe totale atenei	1.247€

### Soddisfazione per il lavoro svolto (medie, scala 1-10)<sup>(2)</sup>



	1 anno
corso	7,6
classe totale atenei	7,9

<sup>(1)</sup> sono considerati anche i laureati iscritti a un corso a ciclo unico, nonché a un corso di secondo livello presso una delle Istituzioni di Alta Formazione Artistica e Musicale.

<sup>(2)</sup> A partire dall'indagine 2022 l'indicatore è calcolato su tutti coloro che dichiarano di svolgere un'attività, anche di formazione, purché retribuita. Per le indagini precedenti, invece, è calcolato sui soli laureati che dichiarano di svolgere un'attività lavorativa retribuita, purché non si tratti di un'attività di formazione post-laurea. È pertanto necessario prestare molta cautela nel confronto dei risultati ottenuti in anni di rilevazione differenti.

# Ingegneria informatica, delle comunicazioni ed elettronica - già ingegneria dell'informazione e delle comunicazioni (L-8)

*Università degli Studi di TRENTO*

## Scheda Unica Annuale - Soddisfazione per il corso di studio concluso e condizione occupazionale dei laureati

### Opzioni:

I dati **non includono** i laureati di corsi equivalenti dell'ordinamento D.M. n. 509/1999.

I dati sono confrontati con il totale della **classe di laurea** della medesima ripartizione territoriale.

## Soddisfazione per il corso di studio concluso

dati aggiornati ad aprile 2023

Ateneo: **Università degli Studi di TRENTO - laurea di primo livello**

Classe: **ingegneria dell'informazione (L-8)**

Corso: **ingegneria informatica, delle comunicazioni ed elettronica - già ingegneria dell'informazione e delle comunicazioni (L-8)**

Ripartizione territoriale sede del corso: **Nord-Est**

Laureati nell'anno solare 2022 (*valori assoluti*)

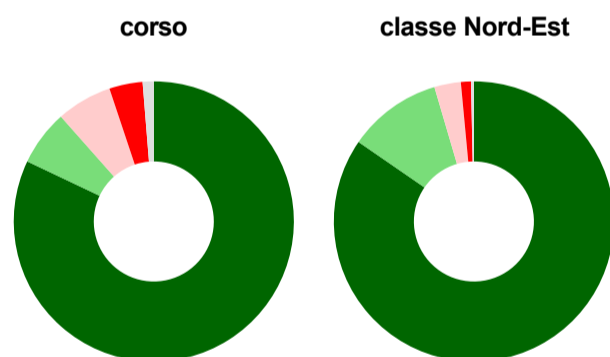
Laureati: **89**

Intervistati: **86**

Collettivo esaminato<sup>(a)</sup>: **80** [scheda di dettaglio](#)

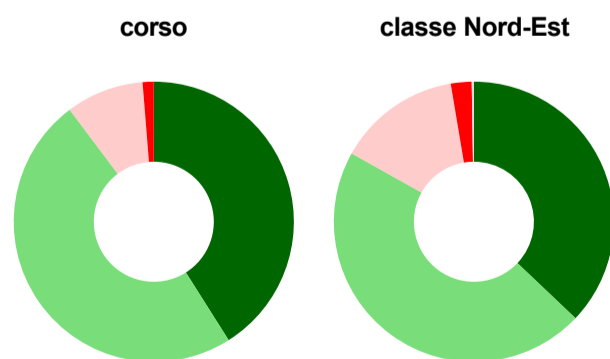
(a) Per una migliore confrontabilità della documentazione, si riportano i dati relativi ai **solli laureati che si sono iscritti al corso di laurea in anni recenti**, cioè a partire dal 2018: 80 di cui 78 intervistati.

### Hanno frequentato regolarmente



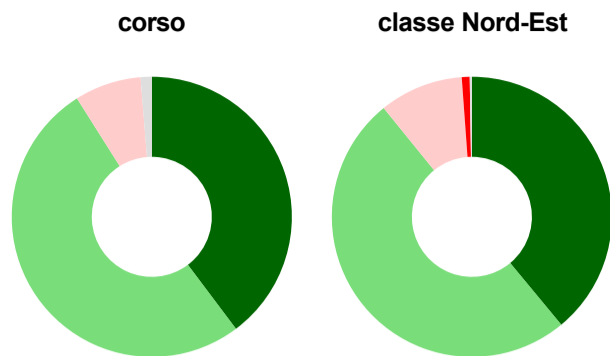
	corso	classe Nord-Est
più del 75% degli insegnamenti previsti	82,1%	84,6%
tra il 50% e il 75%	6,4%	10,8%
tra il 25% e il 50%	6,4%	3,1%
meno del 25%	3,8%	1,2%
non rispondono	1,3%	0,3%
<b>Totale</b>	<b>100%</b>	<b>100%</b>

### Hanno ritenuto il carico di studio degli insegnamenti adeguato alla durata del corso di studio



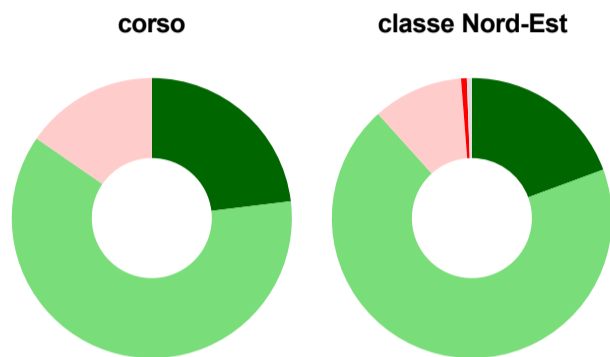
	corso	classe Nord-Est
decisamente sì	41,0%	37,1%
più sì che no	48,7%	46,0%
più no che sì	9,0%	14,2%
decisamente no	1,3%	2,4%
non rispondono	-	0,2%
<b>Totale</b>	<b>100%</b>	<b>100%</b>

### Hanno ritenuto l'organizzazione degli esami (appelli, orari, informazioni, prenotazioni, ...) soddisfacente



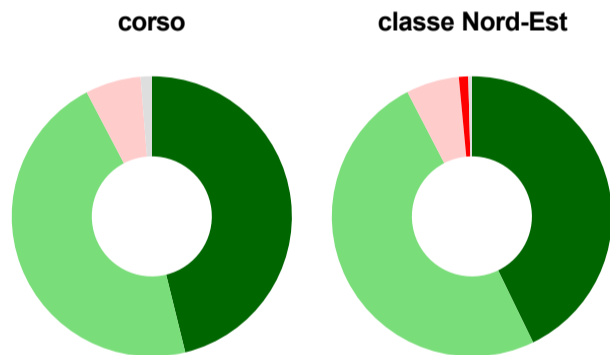
	corso	classe Nord-Est
sempre o quasi sempre	39,7%	39,0%
per più della metà degli esami	51,3%	50,2%
per meno della metà degli esami	7,7%	9,7%
mai o quasi mai	-	0,9%
non rispondono	1,3%	0,2%
<b>Totale</b>	<b>100%</b>	<b>100%</b>

### Sono soddisfatti dei rapporti con i docenti in generale



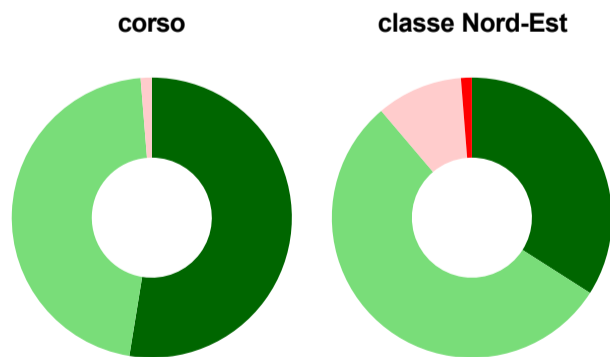
	corso	classe Nord-Est
decisamente sì	23,1%	19,4%
più sì che no	61,5%	69,0%
più no che sì	15,4%	10,4%
decisamente no	-	0,7%
non rispondono	-	0,6%
<b>Totale</b>	<b>100%</b>	<b>100%</b>

### Sono complessivamente soddisfatti del corso di laurea



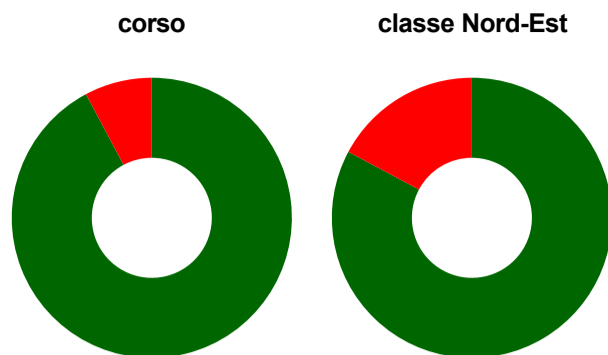
	corso	classe Nord-Est
decisamente sì	46,2%	42,8%
più sì che no	46,2%	49,6%
più no che sì	6,4%	6,1%
decisamente no	-	1,1%
non rispondono	1,3%	0,4%
<b>Totale</b>	<b>100%</b>	<b>100%</b>

### Valutazione delle aule



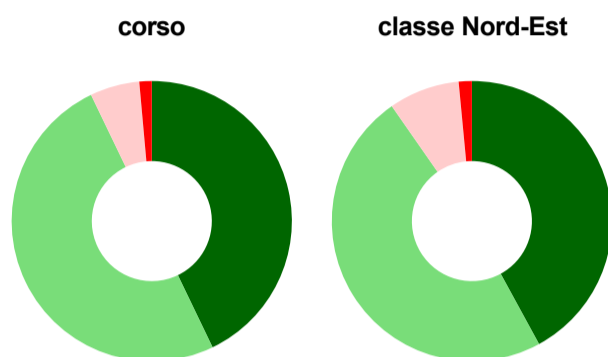
	corso	classe Nord-Est
<b>Hanno utilizzato le aule:</b>	<b>100,0%</b>	<b>99,0%</b>
<b>Valutazione (per 100 fruitori):</b>		
sempre o quasi sempre adeguate	52,6%	34,0%
spesso adeguate	46,2%	54,8%
raramente adeguate	1,3%	9,9%
mai adeguate	-	1,3%
<b>Totale</b>	<b>100%</b>	<b>100%</b>

## Valutazione delle postazioni informatiche



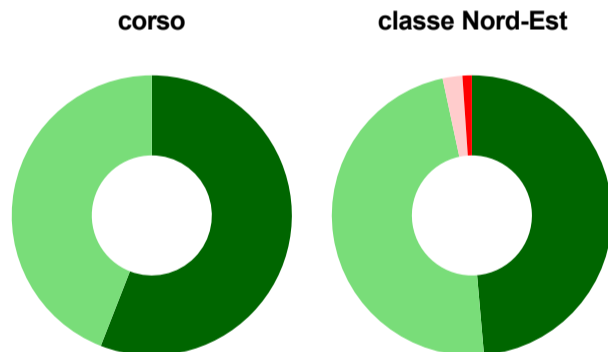
	corso	classe Nord-Est
<b>Hanno utilizzato le postazioni informatiche:</b>	<b>98,7%</b>	<b>93,9%</b>
<b>Valutazione (per 100 fruitori):</b>		
in numero adeguato	92,2%	82,8%
in numero inadeguato	7,8%	17,2%
<b>Totale</b>	<b>100%</b>	<b>100%</b>

## Valutazione delle attrezzature per le altre attività didattiche (laboratori, attività pratiche, ...)



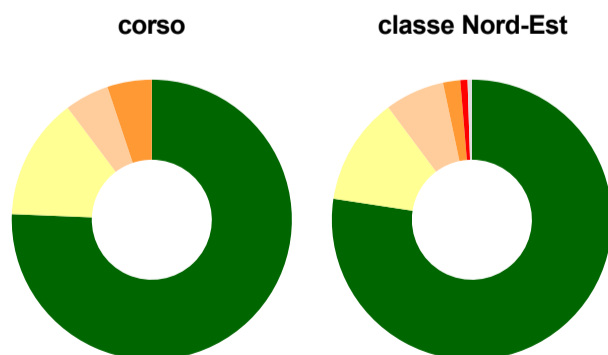
	corso	classe Nord-Est
<b>Hanno utilizzato le attrezzature per le altre attività didattiche (laboratori, attività pratiche, ...):</b>	<b>89,7%</b>	<b>93,1%</b>
<b>Valutazione (per 100 fruitori):</b>		
sempre o quasi sempre adeguate	42,9%	42,0%
spesso adeguate	50,0%	48,3%
raramente adeguate	5,7%	8,2%
mai adeguate	1,4%	1,5%
<b>Totale</b>	<b>100%</b>	<b>100%</b>

## Valutazione dei servizi di biblioteca (prestito/consultazione, orari di apertura, ...)



	corso	classe Nord-Est
<b>Hanno utilizzato i servizi di biblioteca (prestito/consultazione, orari di apertura, ...):</b>	<b>75,6%</b>	<b>69,0%</b>
<b>Valutazione (per 100 fruitori):</b>		
decisamente positiva	55,9%	48,6%
abbastanza positiva	44,1%	48,0%
abbastanza negativa	-	2,3%
decisamente negativa	-	1,1%
<b>Totale</b>	<b>100%</b>	<b>100%</b>

## Si iscriverebbero di nuovo all'università?



	corso	classe Nord-Est
sì, allo stesso corso dell'Ateneo	75,6%	77,4%
sì, ma ad un altro corso dell'Ateneo	14,1%	12,4%
sì, allo stesso corso, ma in un altro Ateneo	5,1%	6,9%
sì, ma ad un altro corso e in un altro Ateneo	5,1%	2,0%
non si iscriverebbero più all'università	-	0,8%
non rispondono	-	0,5%
<b>Totale</b>	<b>100%</b>	<b>100%</b>



# Condizione occupazionale

Anno di indagine: **2022**  
dati aggiornati ad aprile 2023

Ateneo: **Università degli Studi di TRENTO - laurea di primo livello**

Classe: **ingegneria dell'informazione (L-8)**

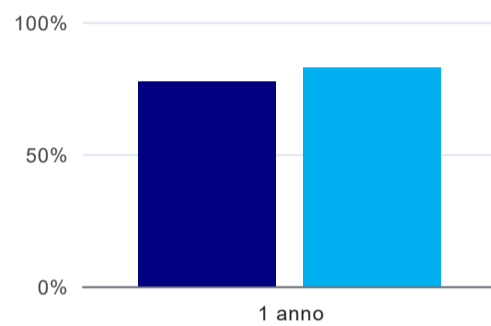
Corso: **ingegneria informatica, delle comunicazioni ed elettronica - già ingegneria dell'informazione e delle comunicazioni (L-8)**

Ripartizione territoriale sede del corso: **Nord-Est**

(valori assoluti)	Laureati	Intervistati	Collettivo esaminato <sup>(b)</sup>	
Laureati del 2021 a 1 anno:	54	43	31	<a href="#">scheda di dettaglio</a>

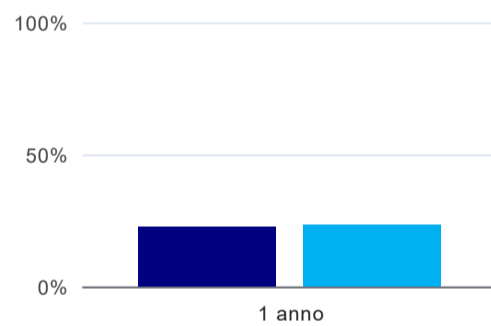
<sup>(b)</sup> Per una migliore confrontabilità della documentazione, si riportano i dati relativi ai **solli laureati che non lavoravano al momento della laurea**.

## Laureati attualmente iscritti a un corso di laurea di secondo livello<sup>(1)</sup>



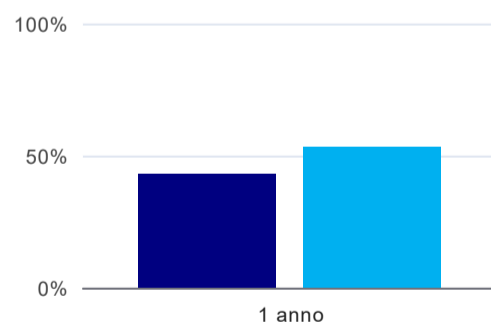
	1 anno
corso	77,4%
classe Nord-Est	82,7%

## Tasso di occupazione



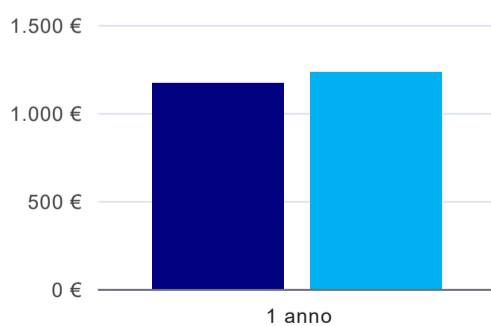
	1 anno
corso	22,6%
classe Nord-Est	23,2%

## Occupati che, nel lavoro, utilizzano in misura elevata le competenze acquisite con la laurea<sup>(2)</sup>



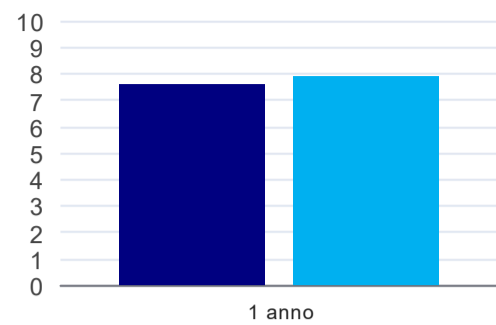
	1 anno
corso	42,9%
classe Nord-Est	53,1%

## Retribuzione mensile netta (medie, in euro)<sup>(2)</sup>



	1 anno
corso	1.167€
classe Nord-Est	1.229€

### Soddisfazione per il lavoro svolto (medie, scala 1-10)<sup>(2)</sup>



	1 anno
corso	7,6
classe Nord-Est	7,9

<sup>(1)</sup> sono considerati anche i laureati iscritti a un corso a ciclo unico, nonché a un corso di secondo livello presso una delle Istituzioni di Alta Formazione Artistica e Musicale.

<sup>(2)</sup> A partire dall'indagine 2022 l'indicatore è calcolato su tutti coloro che dichiarano di svolgere un'attività, anche di formazione, purché retribuita. Per le indagini precedenti, invece, è calcolato sui soli laureati che dichiarano di svolgere un'attività lavorativa retribuita, purché non si tratti di un'attività di formazione post-laurea. È pertanto necessario prestare molta cautela nel confronto dei risultati ottenuti in anni di rilevazione differenti.